



Vorgehensweise zur sicheren Verpackung eines Notebooks für den Transport




Bitte verwenden Sie zum Versand Ihres Notebooks die dafür vorgesehene Originalkartonage nebst Innenverpackung (1).



Um ein Verkratzen des Notebooks oder mechanische Beschädigungen zu verhindern, ist dieses in die original beiliegende PE-Tüte sowie in die Schaumstoffabschlüsse zu verpacken (2).



In diesem Zustand wird das Gerät in die Kartonage eingelegt und der stabile Sitz überprüft (3).



Noch verbleibendes Zubehör wird nun dem Zubehörkarton (4) beigelegt. Nach Schließen des Zubehörkartondeckels wird das Netzteil in die dafür vorgesehene Fassung eingelegt (5). Dies verhindert ein Verrutschen des Netzteils innerhalb des Zubehörkartons und beugt somit Beschädigungen vor.



Nachdem das Gerät inklusive benötigtem Zubehör verpackt wurde, können Sie den Karton schließen, verkleben und für die Abholung bzw. den Versand bereithalten (6). Diese Vorgehensweise sichert den Erhalt der Transportversicherung bei Abholung durch Fujitsu Siemens Computers, bzw. Ansprüche gegenüber dem Transportunternehmen bei auftretenden Beschädigungen bei Selbstversand.

Bei anderem Verpackungsmaterial und mangelnder Sorgfaltspflicht beim Verpacken kann die Transportversicherung Versicherungsleistungen im Schadensfall verweigern. Bei Beachtung entsprechender Verhaltensweisen können Sie das Geräteleben Ihres AMILO Notebooks erheblich verlängern und noch lange mit viel Freude an Ihrem Fujitsu Siemens Produkt arbeiten.

Zu Fragen stehen Ihnen selbstverständlich unsere Mitarbeiter unter unten genannter Rufnummer, bzw. über das Internet zur Verfügung.

Mit freundlichen Grüßen
Ihr Technischer Support

Telefon: +49 (0) 1803 777 012

Internet: <http://www.fujitsu-siemens.de/support>